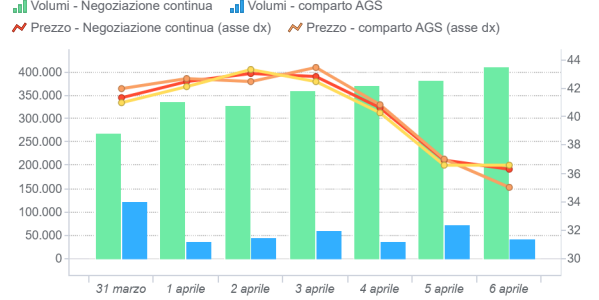


### Mercato del giorno prima (MGP-GAS)

	Prezzo (€/MWh)	Prezzo var.	Prezzo minimo	Prezzo massimo	Volumi Tot. (MWh)	Volumi var	Volumi prod. giornalieri	Volumi prod. WE
<b>Negoziazione continua</b>	40,53	-4,0%	32,22	43,64	2.446.056	-18,7%	1.885.320	560.736
<b>Comparto AGS</b>	40,51	-4,4%	35,03	43,49	404.616	-28,3%	388.344	101.856

### MGP- Volumi (MWh) e Prezzi (€/MWh) andamento settimanale



### Mercato infragiornaliero (MI-GAS)

	Prezzo (€/MWh)	Prezzo var.	Prezzo minimo	Prezzo massimo	Volumi Tot. (MWh)	Volumi var	Acquisti SRG (MWh)	Vendite SRG (MWh)
<b>Negoziazione continua</b>	38,97	-7,2%	30,00	43,20	593.904	-3,7%	-	-
<b>Comparto AGS</b>	-	-	-	-	-	-	-	-

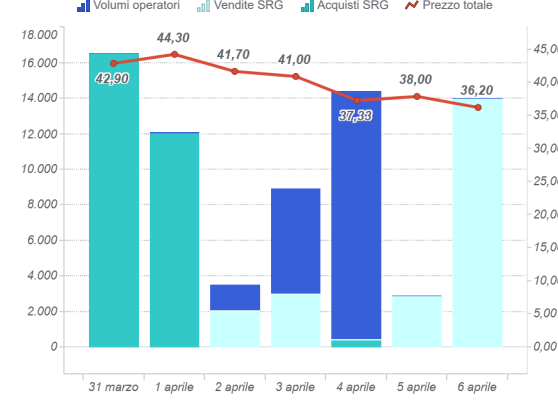
### MI - Volumi (MWh) e Prezzi (€/MWh) andamento settimanale



### Mercato del gas in stoccaggio (MGS-GAS)

	Stogit	Edison stoccaggio	Totale
<b>Prezzo €/MWh (1)</b>	41,67	40,20	41,67
<b>Volumi MWh</b>	172.798	0	172.798
<b>Attività SRG. MWh</b>			
	<b>Acquisti</b>	<b>71.260</b>	<b>28.857</b>
	Bilanciamento (2)	71.260	28.857
	Altre finalità (3)	-	-
	<b>Vendite</b>	<b>86.404</b>	<b>21.714</b>
	Bilanciamento (2)	86.404	21.714
	Altre finalità (3)	-	-

### MGS-GAS andamento settimanale

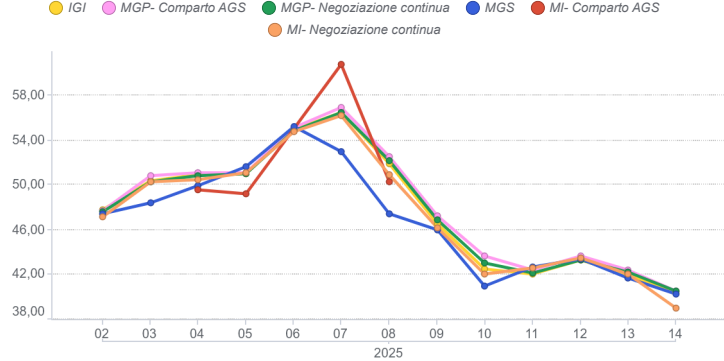


1) Il prezzo "Totale" è calcolato come media ponderata dei prezzi per i volumi complessivamente scambiati presso ciascun sistema di stoccaggio.

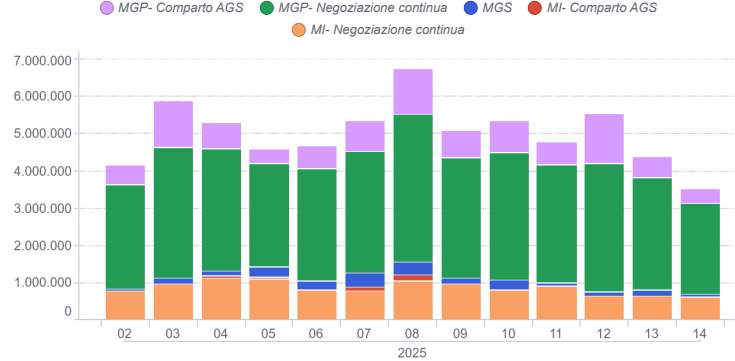
2) Per gestire in sicurezza eventuali scostamenti previsti tra immissioni e prelievi complessivi della rete ai sensi dell'art. 2.5 dell'Allegato A della delibera AEEGSI 312/2016/R/gas

3) Compravendite di gas in stoccaggio effettuate da Snam Rete Gas (SRG) diverse da "Bilanciamento"

### Prezzi (€/MWh)



### Volumi (MWh)



### Mercato a termine (MT-GAS)

Prodotto	Prezzo minimo (€/MWh)	Prezzo massimo (€/MWh)	Prezzo di controllo*	Prezzo di controllo var. (%)	Negoziazioni	Volumi (MWh/g)	OTC Registrazioni	OTC Volume	Volumi Tot	Variazione %	Posizioni aperte (MWh)*	Posizioni aperte (MWh/g)*
<b>BoM-2025-04</b>			40,45		0,00	0,00	0,00	0,00	0,00		0,00	0,00
<b>CY-2026</b>			35,98		0,00	0,00	0,00	0,00	0,00		0,00	0,00
<b>M-2025-05</b>			41,67		0,00	0,00	0,00	0,00	0,00		0,00	0,00
<b>M-2025-06</b>			41,51		0,00	0,00	0,00	0,00	0,00		0,00	0,00
<b>M-2025-07</b>			43,75		0,00	0,00	0,00	0,00	0,00		0,00	0,00
<b>Q-2025-03</b>			45,52		0,00	0,00	0,00	0,00	0,00		0,00	0,00
<b>Q-2025-04</b>			42,26		0,00	0,00	0,00	0,00	0,00		0,00	0,00
<b>Q-2026-01</b>			40,17		0,00	0,00	0,00	0,00	0,00		0,00	0,00
<b>Q-2026-02</b>			35,68		0,00	0,00	0,00	0,00	0,00		0,00	0,00
<b>SS-2026</b>			37,28		0,00	0,00	0,00	0,00	0,00		0,00	0,00
<b>WS-2025/2026</b>			40,04		0,00	0,00	0,00	0,00	0,00		0,00	0,00

\* Riferito all'ultima sessione di contrattazione della settimana